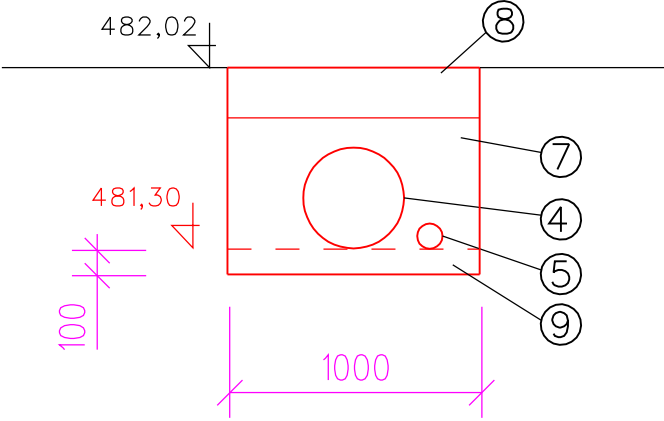
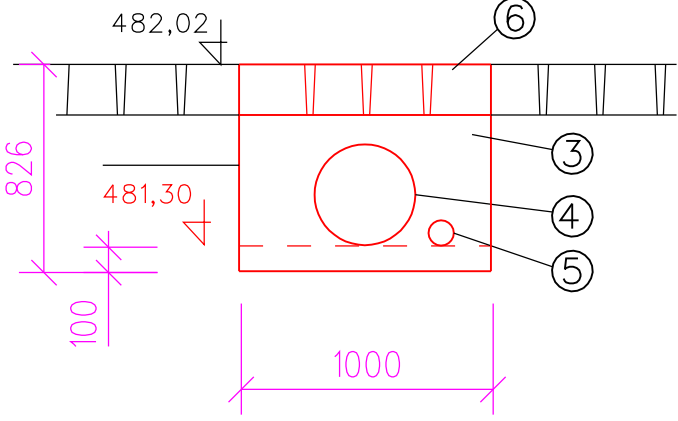


ULOŽENÍ POTRUBÍ - TRÁVA
ŘEZ A



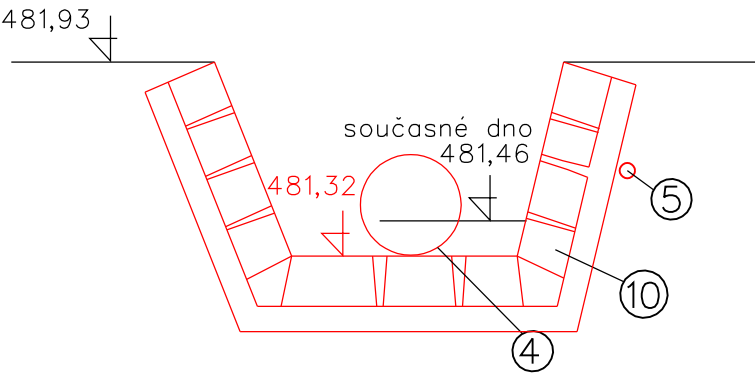
- ④ trouba plast SN 8
- ⑤ chránička ocel, zataženo PE 40mm
- ⑦ hutný obsyp štěrkdrtí 0-16mm
- ⑧ ornice 20cm, osetí
- ⑨ štěrkopísek hutný tl.100mm

ULOŽENÍ POTRUBÍ - KOMUNIKACE
ŘEZ B

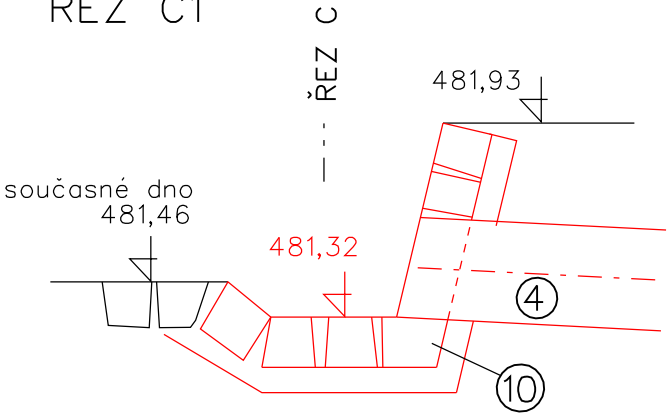


- ③ BETON C20/25
- ④ trouba plast SN 8
- ⑤ chránička ocel, zataženo PE 40mm
- ⑥ dlažba z lomového kamene do cementového lože MC25

PŘÍKOP - vtoková jímka
ŘEZ C

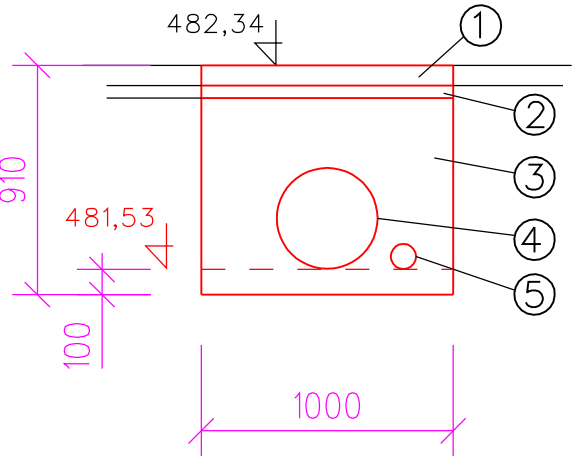


ŘEZ C1



- ④ trouba plast SN 8 - ODTOK
- ⑤ PE 40mm
- ⑩ dlažba ze soklového LK tl.20cm do cementové malty MC25 10 cm

ULOŽENÍ POTRUBÍ - ZÁMKOVÁ DLAŽBA
ŘEZ D



- ① zámková dlažba
- ② 50mm - kamenná drť 4-8mm
- ③ BETON C20/25
- ④ trouba plast SN 8
- ⑤ chránička ocel, zataženo PE 40mm

PROJEKTANT :	Ing. Martin DOBEŠ	VYPRACOVAL :	Ing. Martin DOBEŠ	Martin Dobeš s.r.o.
STUPEŇ:	DSP	DATUM :	SRPEN 2017	
OBJEDNATEL :	Správa Krkonošského národního parku	MĚŘÍTKO :	1 : 30	
Vrchlabí Přivaděč vody do Zámeckého parku				Č. PŘÍLOHY D1
PŘÍČNÉ ŘEZY				